



# Paketbriefkasten TORONTO S8100 / Parcel Mailbox TORONTO S8100

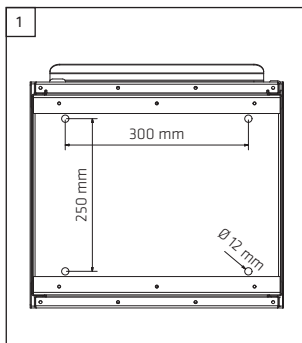
## MITGELIEFERTES ZUBEHÖR / INCLUDED ACCESSORIES

Bitte überprüfen Sie die Lieferung vor Beginn der Montage auf Vollständigkeit und einwandfreien Zustand. Bei Schäden, die während der Montage auftreten, können wir Ihnen keinen Garantieanspruch zugestehen. / Please check delivery before you start mounting. Everything has to be complete and in a faultless condition. We are not liable for damages resulting from mounting.

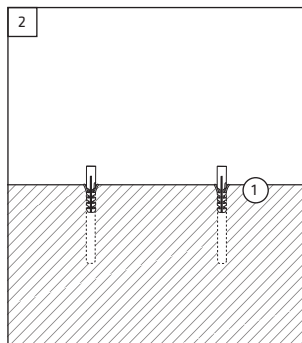


## MONTAGE / MOUNTING

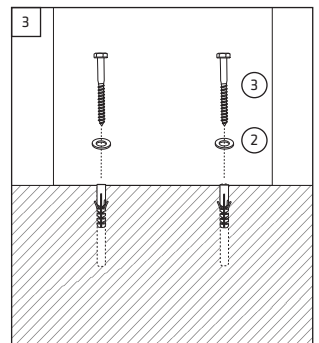
Bitte beachten Sie, dass die Wahl des Befestigungsmaterial vom Untergrund abhängig ist. Diese Montageanleitung und das hier beigelegte Montagematerial ist für ein Betonfundament normaler Festigkeitsklasse (z.B. Zementestrich) vorgesehen, Montagematerial für andere Untergründe ist selbst zu beschaffen. / Please note that the choice of the mounting material depends on the subsurface. This mounting instruction and the provided mounting material is intended for a concrete foundation of a normal strength class (e.g. cement screed), mounting material for other subsurfaces has to be supplied by the customer himself.



Stellen Sie den Briefkasten auf den gewünschten Platz und markieren Sie die Bohrlöcher von innen, alternativ kann auch das abgebildete Bohrbild übertragen werden. / Place the mailbox on the intended location and mark the drilling holes from the inside. Alternatively, it is possible to copy the shown drilling template on the ground.



Rücken Sie den Briefkasten zur Seite, setzen Sie die Bohrungen und stecken Sie die Dübel (1) in die Bohrungen. / Move over the mailbox and set the drilling holes. Afterwards, insert the plug (1) into the holes.



Stellen Sie den Briefkasten wieder auf den gewünschten Platz und schrauben Sie den Briefkasten fest. Benutzen Sie je Befestigungsloch eine Unterlegscheibe (2) und eine Sechskantschraube (3). / Put the mailbox again on the intended location and screw tight the mailbox. Therefore, use a washer (2) and a hexagon screw for each mounting hole.