



Universalfreistellung DF1050 / DF1050-P / Universal Stand DF1050 / DF1050-P

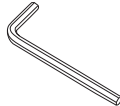


MITGELIEFERTES ZUBEHÖR / INCLUDED ACCESSORIES

Bitte überprüfen Sie die Lieferung vor Beginn der Montage auf Vollständigkeit und einwandfreien Zustand. Bei Schäden, die während der Montage auftreten, können wir Ihnen keinen Garantieanspruch zugestehen. / Please check delivery before you start mounting. Everything has to be complete and in a faultless condition. We are not liable for damages resulting from mounting.

4 x	8 x	4 x
Hutmutter / Cap nut	Unterlegscheibe / Washer	Schraube M4x20 / Screw M4x20

WAS SIE ZUR MONTAGE NOCH BENÖTIGEN / WHAT YOU NEED FOR MOUNTING



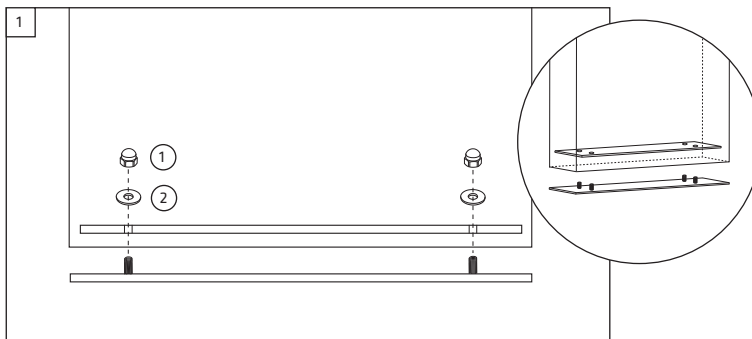
Inbusschlüssel 2,5
(Lieferung beiliegend) /
Allen key 2,5
(contained in delivery)



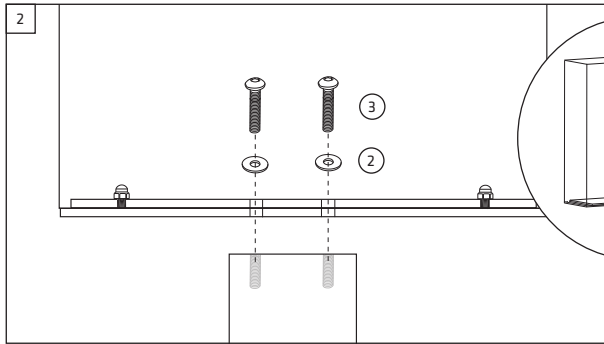
Schraubenschlüssel 7 /
Screw-wrench 7

MONTAGE / MOUNTING

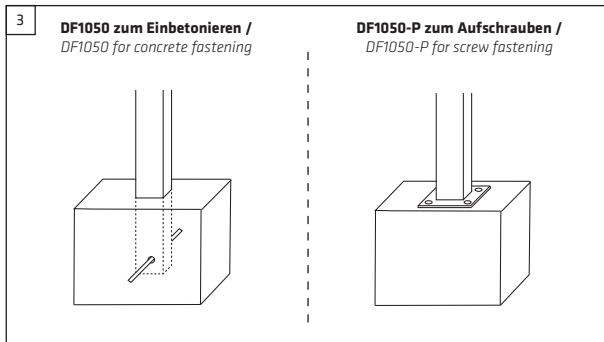
Wir empfehlen die Montage mit zwei Personen durchzuführen. / We recommend to mount the mailbox to the stand together with a second person.



Adapterplatten mittels Schraubenschlüssel mit Briefkasten verschrauben. Dazu je Gewindebolzen eine Hutmutter (1) und eine Unterlegscheibe (2) verwenden. / Screw tight the adapter plate with the screwdriver to the mailbox. Therefore, use a cap nut (1) and a washer (2) for each thread bolt.



Briefkasten mittels Inbusschlüssel mit Standsäule verschrauben. Dazu je Befestigungsloch eine Schraube (3) und eine Unterlegscheibe (2) verwenden. / Screw tight the stand with the allen key to the mailbox. Therefore, use a screw (3) and a washer (2) for each mounting hole.



DF1050 zum Einbetonieren /
DF1050 for concrete fastening

DF1050-P zum Aufschrauben /
DF1050-P for screw fastening

DF1050 zum Einbetonieren:
beiliegenden Zugstab einsetzen;
vor Beginn der Montage das Fundament aus-
härten lassen / Insert the provided tie rod, let the
foundation get hard before

DF1050-P zum Aufschrauben:
Säule mit Ankerbolzen (nicht im Lieferumfang
enthalten) befestigen / Fix the stand with the
anchor bolts (not provided)