

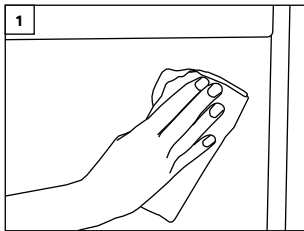
Hausnummer

House number

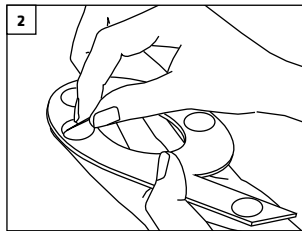
Allgemeine Hinweise / General information

Bitte überprüfen Sie die Lieferung vor Beginn der Montage auf Vollständigkeit und einwandfreien Zustand. Bei Schäden, die während der Montage auftreten, können wir Ihnen keinen Garantieanspruch zugestehen. Die Hausnummern sind zur dauerhaften Beklebung auf glatten Oberflächen vorgesehen. Wir übernehmen keine Gewährleistung für die Klebung auf strukturierten Oberflächen wie Putz oder Strukturlack etc. Auf Strukturoberflächen ist keine dauerhafte Klebeverbindung möglich. / Please check delivery before you start mounting. Everything has to be complete and in a faultless condition. We are not liable for damages resulting from mounting. The house numbers are intended for a permanent affixing on smooth surfaces. We are not liable for affixing on surfaces like plaster or textured paint etc. On structured surfaces a permanent bond is not possible.

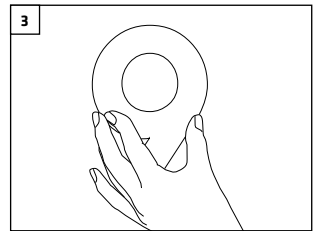
Klebeanweisung / Instructions



Die Verarbeitungstemperatur sollte zwischen +15° C und +25° C liegen. Die zu beklebenden Oberflächen müssen glatt, trocken, frei von Staub, Öl, Oxide, Trennmittel und anderen Verunreinigungen sein. Säubern Sie daher zuerst die zu beklebende Fläche. Verwenden Sie dazu warmes Wasser mit handelsüblichem Spülmittel und trocknen Sie die gesäuberte Fläche mit einem weichen, sauberen und fusselfreien Tuch. / The processing temperature should be between +15° C and +25° C. The surfaces have to be smooth, dry, free from dust, grease, oxides, separating agents and other contaminations. Clean the surfaces to be affixed first. Please use warm water with commercial detergent and dry the clean surface with a soft, clean and lint-free cloth.



Montieren Sie die lose mitgelieferten Klebepads auf der Rückseite der Hausnummer und entfernen Sie die Schutzfolien von den Klebepads. / Attach the provided adhesive pads to the back of the house number and remove the protective film from the adhesive pads.



Nehmen Sie ggf. eine Wasserwaage zum Ausrichten der Hausnummer zur Hilfe und kleben Sie dann diese auf die vorher gesäuberte Fläche. Drücken Sie die Hausnummer dann noch für ca. 5 Sekunden fest an. / If necessary use a water level for orienting the house number and stick it to the cleaned surface. Afterwards press the house number for approx. 5 seconds to the surface.